

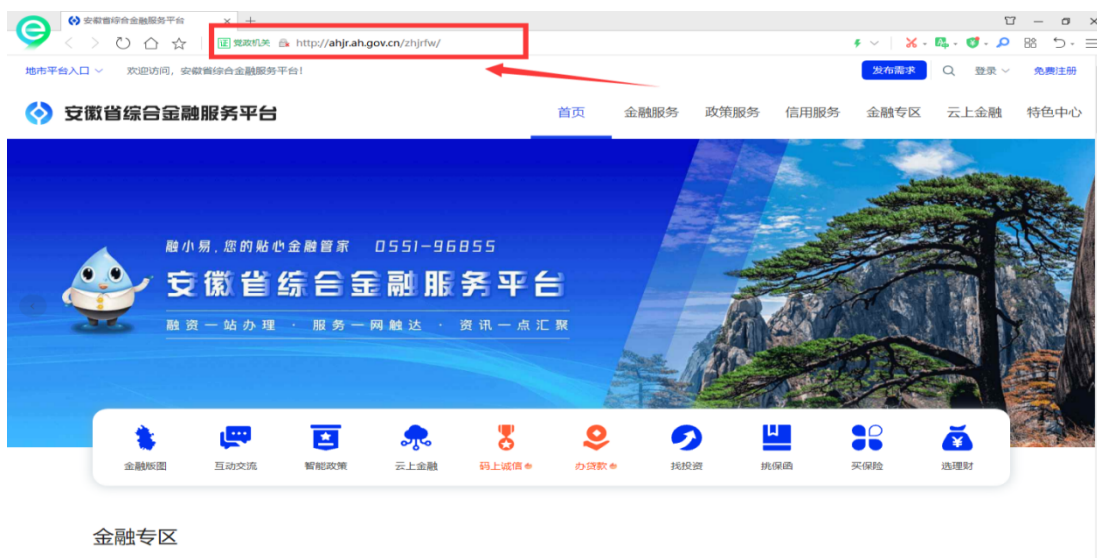
附件 2

安徽省综合金融服务平台企业 用户操作手册

1.1 访问方式

1、浏览器直接输入平台网址（http://ahjr.ah.gov.cn/zhjrfw/）

进入平台首页：

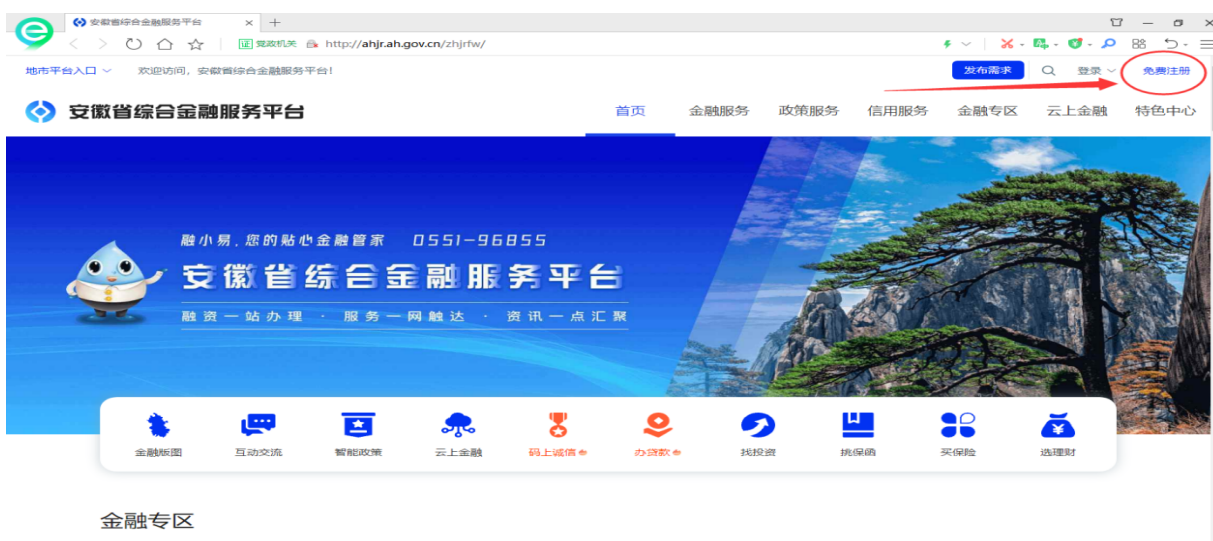


2、百度搜索“安徽省综合金融服务平台”排名第一个，点击提供方为“安徽省地方金融监督管理局”的安徽省综合金融服务平台链接，进入平台首页。



1.2 注册账号

安徽省综合金融服务平台与“皖事通办”(也即安徽政务服务网)用户体系已打通,具有“皖事通办”的企业用户无需注册账号,可跳过此步骤,直接登录。点击省综合金融服务平台首页页面右上角“免费注册”按钮,进入企业注册页面(如下图)。

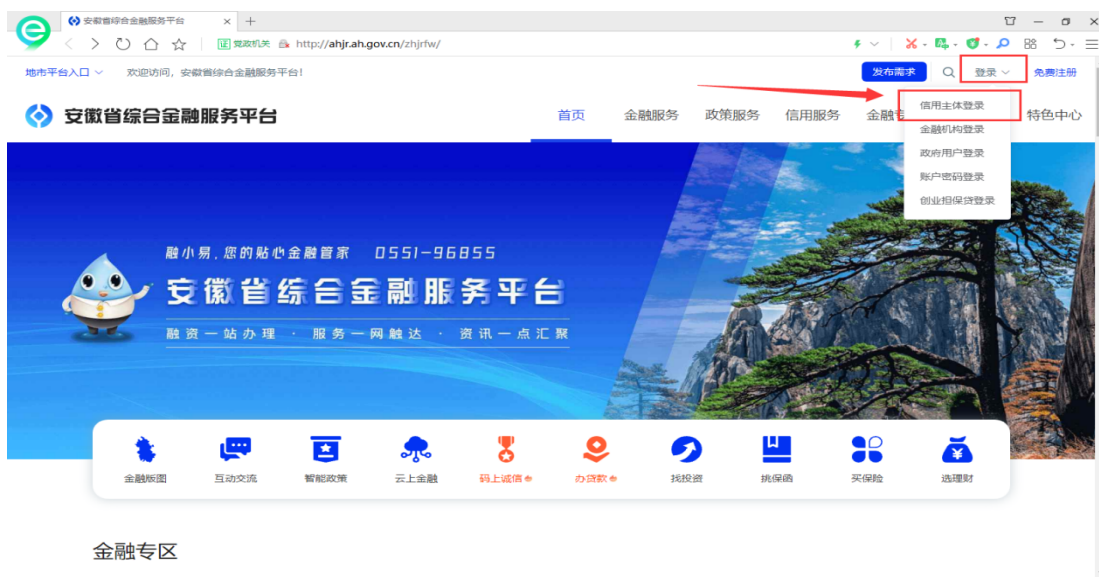


注册页面复用安徽政务服务网企业用户注册功能,选择“法人注册”(法人注册变成蓝色底色),并根据页面提示信息和要求完成账号注册。

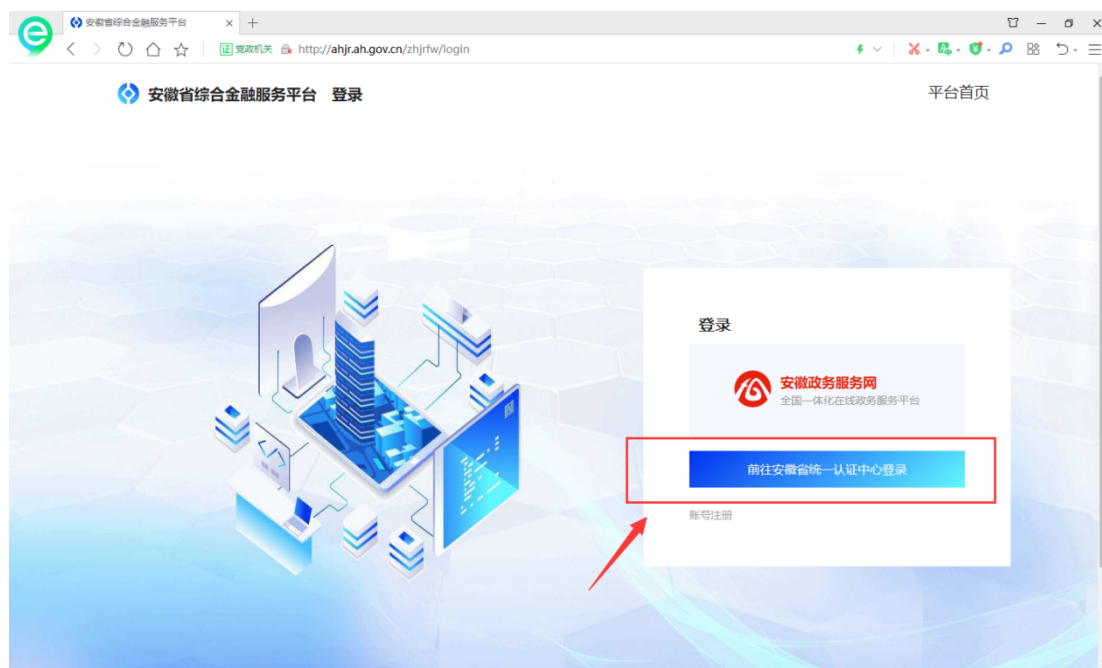


1.3 登录与企业认证授权

点击省综合金融服务平台首页右上方“登录”按钮，在弹出登陆窗口中选择“信用主体登录”，如下图。



选择“前往安徽省统一认证中心登录”，如下图：



进入安徽政务服务网统一认证中心登录页面，选择“法人用户”（字体底色变蓝），按页面要求输入账户信息和密码信息后，点击“登录”，如下图：



企业用户首次登录省综合金融服务平台成功后，会弹出“企业认证”页面，需要企业用户完善补充企业信息和签署企业授权书（如下图），并进行联系人手机短信验证，若企业不填写，可以浏览平台页面信息但是无法申请省综合金融服务平台的业务。企业完善信息和授权成功后，会提示“授权成功”。

